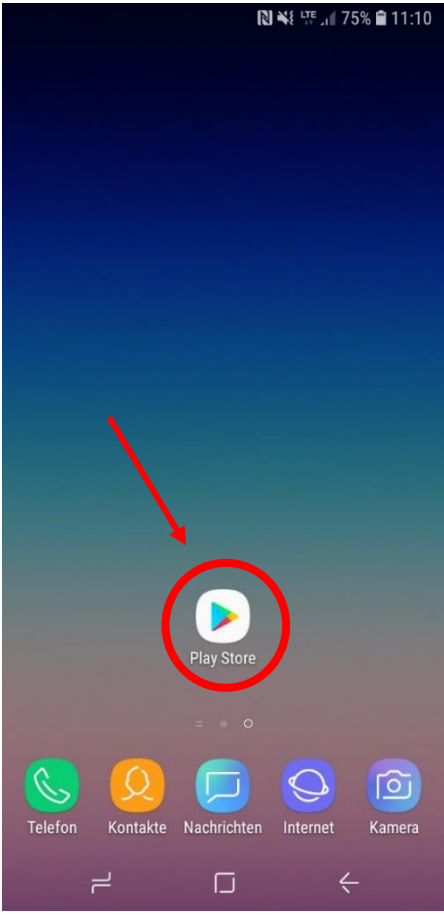
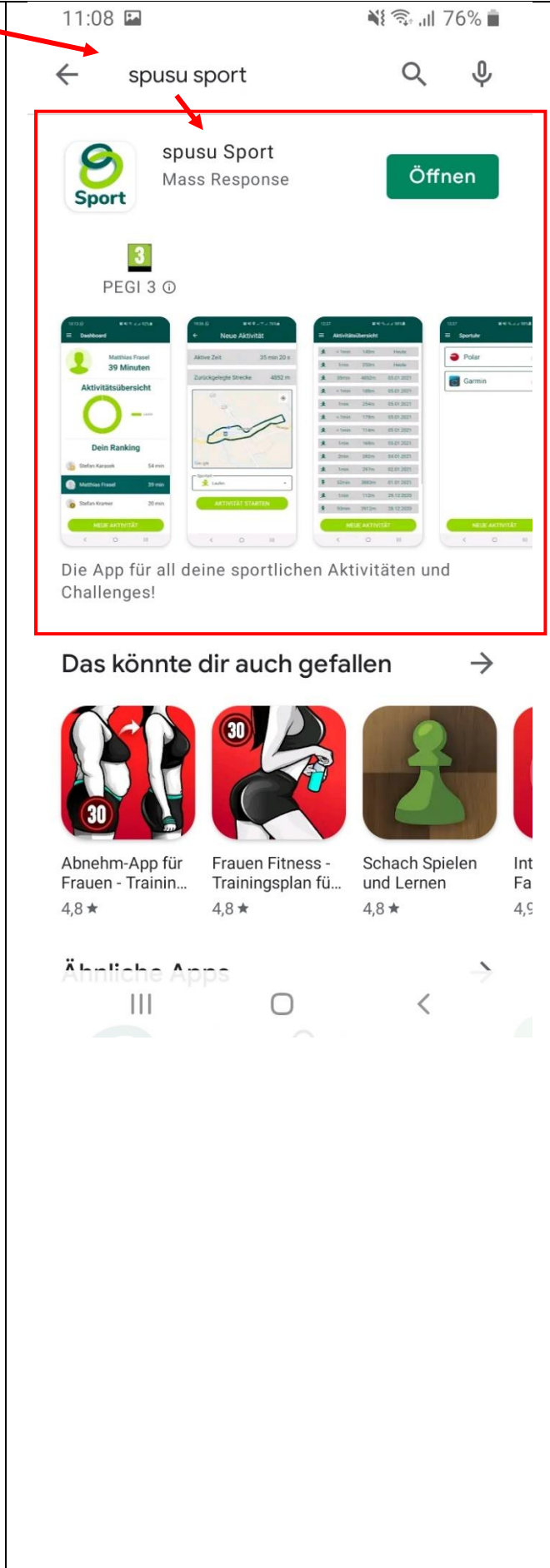


spusu NÖ-Firmenchallenge 2021 - Leitfaden zur Anmeldung

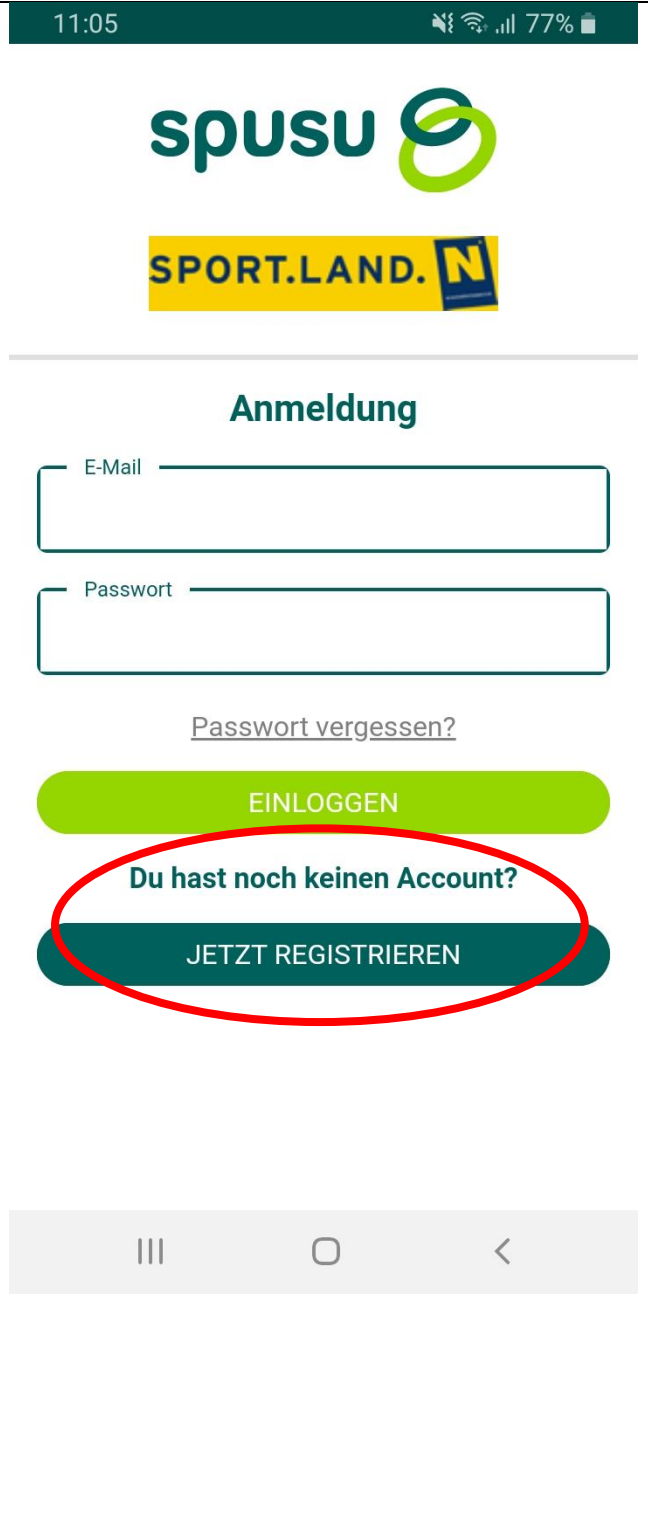
<p>Schritt 1</p>	<p>Lade dir im jeweiligen App-Store die App „spusu Sport“ herunter. (Android - Google Play Store: https://play.google.com/store/apps/details?id=com.massresponse.sportchallenge iOS-App-Store: https://apps.apple.com/at/app/spusu-sport/id1544428184)</p>	<p>Beispiel: Google Play Store</p> 
-------------------------	--	--

Im Suchfeld ist die App mit „spusu Sport“ zu finden.



Schritt 2

Nach Öffnen der App ist eine Anmeldung mittels E-Mail-Adresse und Passwort erforderlich. Bei erstmaligen Benutzen der „spusu Sport“-App ist daher eine Registrierung notwendig. Klicke auf „Jetzt registrieren“.



Für die Registrierung musst du deinen Vornamen, Nachnamen, deine E-Mail-Adresse, ein Passwort und das Unternehmen, bei dem du arbeitest und für das du aktive Minuten sammeln möchtest, angeben. Mit Klicken auf „Unternehmensnamen“ öffnet sich ein Dropdown-Menü, in welchem du dein Unternehmen suchen kannst. Voraussetzung dafür ist, dass dein Unternehmen bereits registriert wurde.

Wie ein Unternehmen registriert werden kann, erfährst du unter „Exkurs: Unternehmen registrieren“.

Mit Klicken auf „Registrieren“ legst du deinen Account an.

11:06 77%

Registrierung

Vorname

Nachname

E-Mail

Passwort

Unternehmensnamen

[Unternehmen hinzufügen](#)

Durch die Registrierung bestätigst du die [Datenschutzbestimmungen](#).

REGISTRIEREN

11:09 76%

Registrierung

Vorname

Nachname

ECO plus

Niederösterreich-Werbung

spusu

WK NÖ

Unternehmensnamen

[Unternehmen hinzufügen](#)

Durch die Registrierung bestätigst du die [Datenschutzbestimmungen](#).

REGISTRIEREN

**Exkurs:
Unternehmen
registrieren**

Solltest du dein Unternehmen nicht im Dropdown-Menü finden, ist es eventuell noch nicht registriert worden. (Im besten Fall sollte der Geschäftsführer oder eine ausgewählte Person die Registrierung des Unternehmens und in weiterer Folge sämtliche Angelegenheiten bezüglich der NÖ-Firmenchallenge übernehmen.)

Mit einem Klick auf „Unternehmen hinzufügen“ bei der Registrierung kann eine neue Firma angelegt werden.

11:06 77%

Registrierung

Vorname

Nachname

E-Mail

Passwort

Unternehmensnamen

Suche dein Unternehmen

[Unternehmen hinzufügen](#)

Durch die Registrierung bestätigst du die [Datenschutzbestimmungen](#).

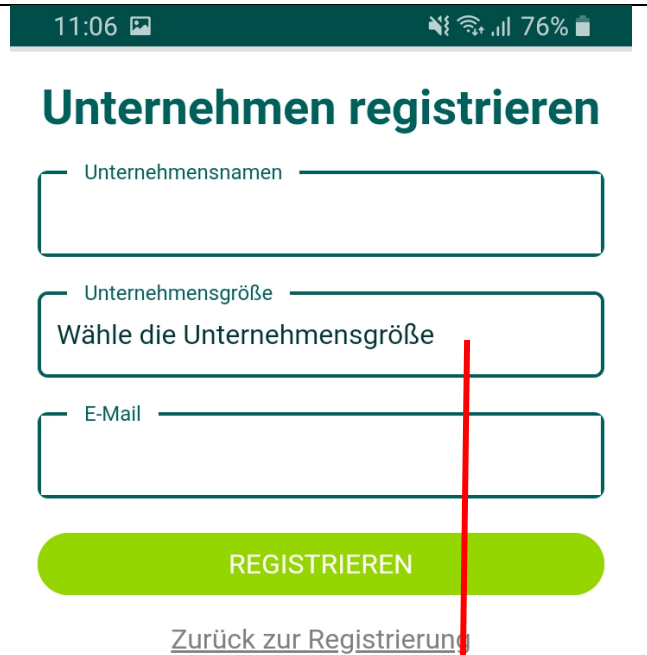
REGISTRIEREN

[Zurück zum Login](#)

III O <

Um ein Unternehmen zu registrieren, muss der offizielle Unternehmensname (wie bei der Wirtschaftskammer gemeldet), die Unternehmensgröße (Mitarbeiteranzahl) sowie eine E-Mail-Adresse, unter der das Unternehmen allgemein erreichbar ist, angegeben werden. Mit Klick auf „Registrieren“ wird das Unternehmen angelegt.

Mit Klicken auf „Unternehmensgröße“ öffnet sich ein Dropdown-Menü, in welchem die richtige Unternehmensgröße bzw. die Mitarbeiteranzahl gewählt wird. Dadurch werden die Unternehmen anschließend in fünf Kategorien eingeteilt: EPU (Ein-Personen-Unternehmen), Kleinstunternehmen (2-9 Mitarbeiter), Kleinunternehmen (10-49 Mitarbeiter), Mittelunternehmen (50-249 Mitarbeiter) und Großunternehmen (über 250 Mitarbeiter).



11:06 76%

Unternehmen registrieren

Unternehmensnamen

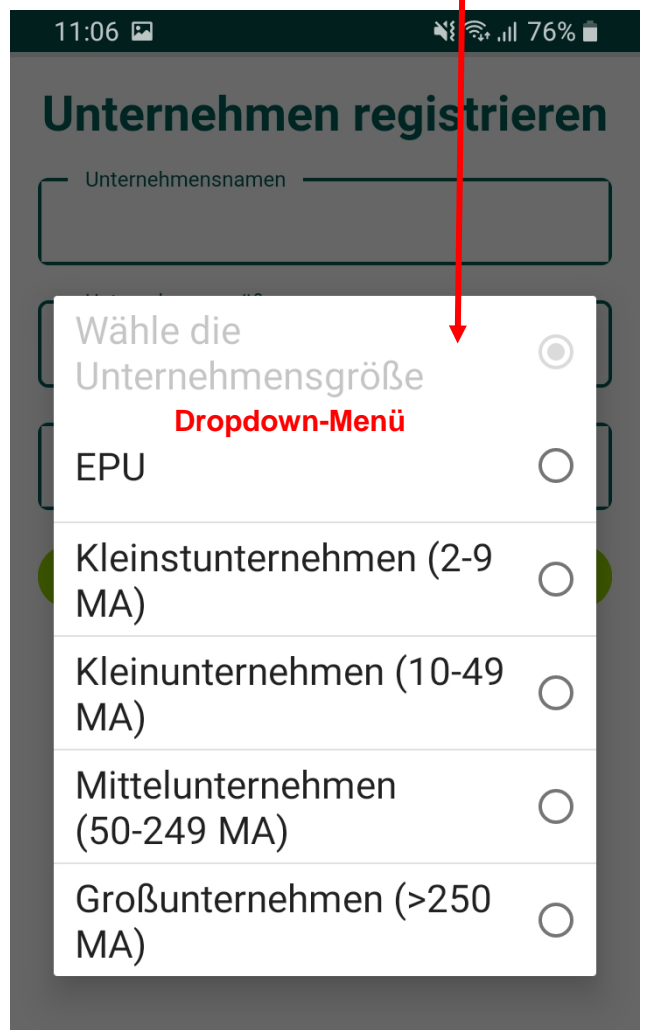
Unternehmensgröße

Wähle die Unternehmensgröße

E-Mail

REGISTRIEREN

[Zurück zur Registrierung](#)



11:06 76%

Unternehmen registrieren

Unternehmensnamen

Wähle die Unternehmensgröße

Dropdown-Menü

EPU

Kleinstunternehmen (2-9 MA)

Kleinunternehmen (10-49 MA)

Mittelunternehmen (50-249 MA)

Großunternehmen (>250 MA)

Schritt 3

Nach dem Klick auf „Registrieren“ erhältst du ein Bestätigungs-Mail. Mit dieser schließt du die Registrierung ab und schaltest dein Konto bei der NÖ-Firmenchallenge frei. Dafür musst du lediglich auf den Link, der in der Mail angegeben ist, klicken. Jetzt kannst du dich in der „spusu Sport“-App anmelden und du bist bei der NÖ-Firmenchallenge 2021 dabei! Diese startet am 1. März. Ab diesem Zeitpunkt kannst du mit Gehen, Laufen, Radfahren und Inlineskaten aktive Minuten sammeln, die automatisch auf das Konto deiner Firma gebucht werden.

In der App kannst du stets dein Profil mit deinen aktiven Minuten, den aktiven

Hallo XY,

willkommen bei der spusu NÖ Firmenchallenge 2021!

Du hast dich für das Unternehmen | erfolgreich angemeldet.

Um deine Registrierung abzuschließen, klicke bitte auf folgenden Link, damit hast du Zugriff auf deine Aktivitäten, die Rangliste und vieles mehr.

Registrierung abschließen: <https://sport.spusu.at/activation?token=>

Du hast dich nicht bei der spusu NÖ Firmenchallenge registriert?

Dann hat offensichtlich jemand anderes deine E-Mail Adresse verwendet. Bitte melde uns dieses Problem, indem du auf diesen Link klickst:

<https://sport.spusu.at/deactivation?token=>

Anschließend können wir auf das Problem reagieren.

Mit besten Grüßen

Dein spusu Sport Team

<p>Minuten deiner Kollegen, den gesamten aktiven Minuten deines Unternehmens und der Konkurrenz einsehen.</p> <p>Unter www.noefirmenchallenge.nge.at hast du nach dortiger Anmeldung ebenfalls Einblick in dein Profil.</p> <p>Viel Spaß und Erfolg bei Sporteln!</p>	 <p>The banner features a green and yellow header with the 'spusu' logo and 'SPORT.LAND. NÖ'. A central white box contains the text: 'spusu NÖ Firmenchallenge startet in Kürze!' and 'Ab 8. Februar 2021 kannst du dich wieder zur spusu NÖ Firmenchallenge anmelden.' Below this is a large stylized 'N' with a star. The footer is dark green with navigation links: 'KONTAKT', 'DATENSCHUTZ', 'IMPRESSUM', 'FAQ', and logos for 'spusu', 'plus eco Die Wirtschaftsagentur des Landes Niederösterreich', and 'WKO NÖ WIRTSCHAFTSKAMMER NIEDERÖSTERREICH'.</p>
--	--

Bei Fragen zur Anmeldung, zur Aufzeichnung oder Übertragung von aktiven Minuten sowie allen weiteren technischen Belangen, wende dich bitte direkt an spusu unter sport@spusu.at oder 0670/6702020

Bei allgemeinen Fragen zur NÖ-Firmenchallenge wende dich bitte an SPORT.LAND.Niederösterreich an Christina Bauer unter christina.bauer@noe.co.at oder 02742/900019870