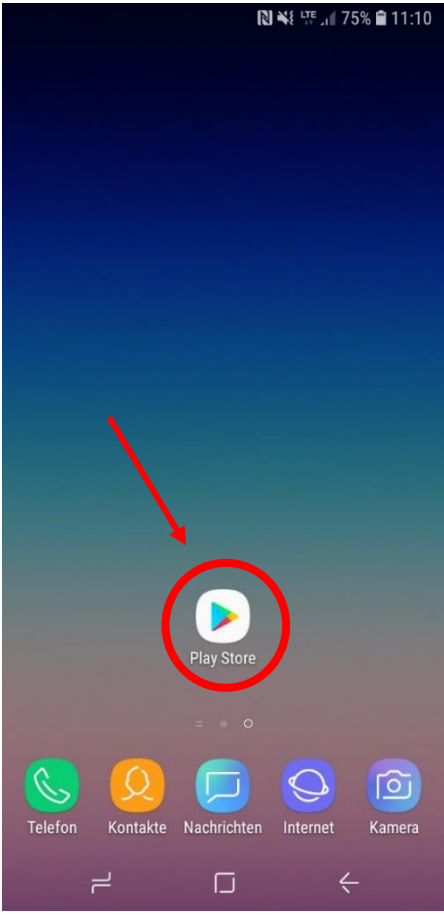
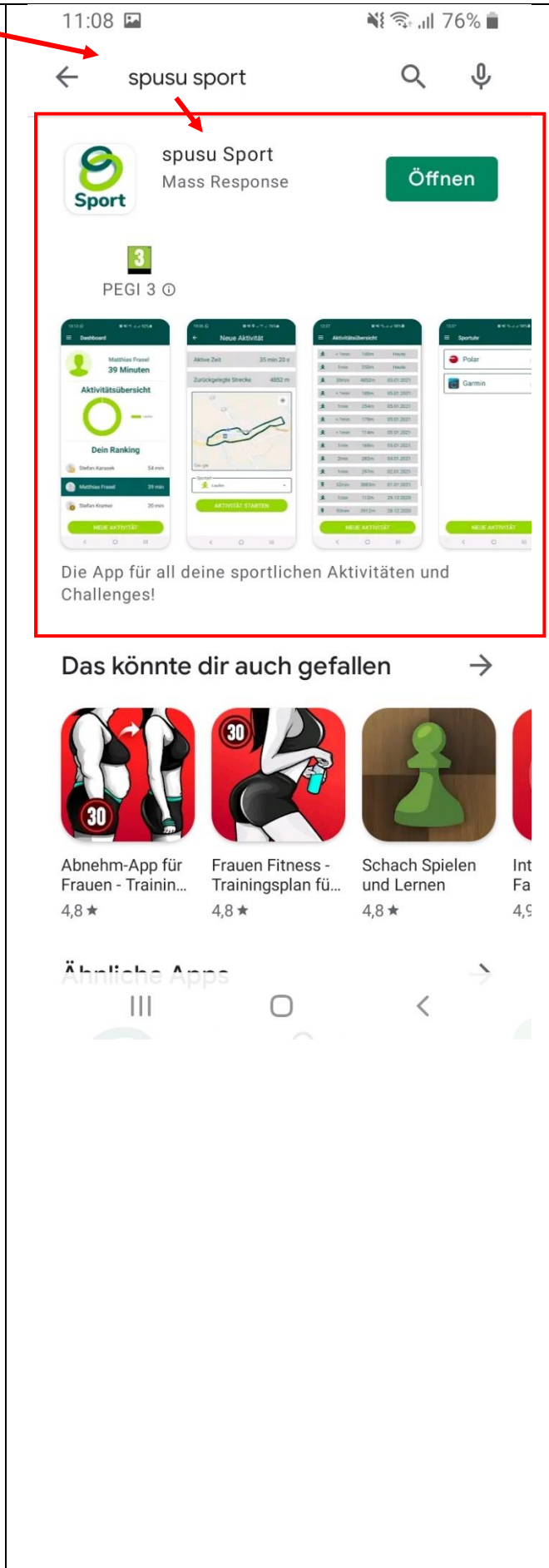


# spusu NÖ-Firmenchallenge 2022 - Leitfaden zur Anmeldung





<p><b>Schritt 1</b></p>	<p>Lade dir im jeweiligen App-Store die App „spusu Sport“ herunter. (Android - Google Play Store: <a href="https://play.google.com/store/apps/details?id=com.massresponse.sportchallenge">https://play.google.com/store/apps/details?id=com.massresponse.sportchallenge</a>  iOS-App-Store: <a href="https://apps.apple.com/at/app/spusu-sport/id1544428184">https://apps.apple.com/at/app/spusu-sport/id1544428184</a> )</p>	<p>Beispiel: Google Play Store</p> 
-------------------------	---	--


Im Suchfeld ist die App mit „spusu Sport“ zu finden.



## Schritt 2

Nach Öffnen der App ist eine Anmeldung mittels E-Mail-Adresse und Passwort erforderlich. Bei erstmaliger Benutzung der „spusu Sport“-App ist daher eine Registrierung notwendig. Klicke auf „Jetzt registrieren“.

14:35     82%

**spusu** 

---

### Anmeldung

E-Mail

Passwort

[Passwort vergessen?](#)

**EINLOGGEN**

**Du hast noch keinen Account?**

**JETZT REGISTRIEREN**

||| ○ <

Für die Registrierung musst du deinen Vornamen, Nachnamen, deine E-Mail-Adresse, ein Passwort und das Unternehmen, bei dem du arbeitest und für das du aktive Minuten sammeln möchtest, angeben. Mit Klicken auf „Unternehmensnamen“ öffnet sich ein Dropdown-Menü, in welchem du dein Unternehmen suchen kannst. Voraussetzung dafür ist, dass dein Unternehmen bereits registriert wurde.

Wie ein Unternehmen registriert werden kann, erfährst du unter „Exkurs: Unternehmen registrieren“.

Mit Klicken auf „Registrieren“ legst du deinen Account an.

11:06 77%

## Registrierung

Vorname

Nachname

E-Mail

Passwort

Unternehmensnamen

[Unternehmen hinzufügen](#)

Durch die Registrierung bestätigst du die [Datenschutzbestimmungen](#).

**REGISTRIEREN**

11:09 76%

## Registrierung

Vorname

Nachname

**Dropdown-Menü**

- ECO plus
- Niederösterreich-Werbung
- spusu
- WK NÖ

Unternehmensnamen

[Unternehmen hinzufügen](#)

Durch die Registrierung bestätigst du die [Datenschutzbestimmungen](#).

**REGISTRIEREN**

**Exkurs:  
Unternehmen  
registrieren**

Solltest du dein Unternehmen nicht im Dropdown-Menü finden, ist es eventuell noch nicht registriert worden. (Im besten Fall sollte der Geschäftsführer oder eine ausgewählte Person die Registrierung des Unternehmens und in weiterer Folge sämtliche Angelegenheiten bezüglich der spusu NÖ-Firmenchallenge übernehmen.)

Mit einem Klick auf „Unternehmen hinzufügen“ bei der Registrierung kann eine neue Firma angelegt werden.

11:06 77%

## Registrierung

Vorname

Nachname

E-Mail

Passwort

Unternehmensnamen

Suche dein Unternehmen

[Unternehmen hinzufügen](#)

Durch die Registrierung bestätigst du die [Datenschutzbestimmungen](#).

**REGISTRIEREN**

[Zurück zum Login](#)

III O <

Um ein Unternehmen zu registrieren, muss der offizielle Unternehmensname (wie bei der Wirtschaftskammer gemeldet), die Unternehmensgröße (Mitarbeiteranzahl) sowie eine E-Mail-Adresse, unter der das Unternehmen allgemein erreichbar ist, angegeben werden. Mit Klick auf „Registrieren“ wird das Unternehmen angelegt.

Mit Klicken auf „Unternehmensgröße“ öffnet sich ein Dropdown-Menü, in welchem die richtige Unternehmensgröße bzw. die Mitarbeiteranzahl gewählt wird. Dadurch werden die Unternehmen anschließend in fünf Kategorien eingeteilt: EPU (Ein-Personen-Unternehmen), Kleinstunternehmen (2-9 Mitarbeiter), Kleinunternehmen (10-49 Mitarbeiter), Mittelunternehmen (50-249 Mitarbeiter) und Großunternehmen (über 250 Mitarbeiter).

11:06 76%

## Unternehmen registrieren

Unternehmensnamen

Unternehmensgröße

Wähle die Unternehmensgröße

E-Mail

**REGISTRIEREN**

[Zurück zur Registrierung](#)

11:06 76%

## Unternehmen registrieren

Unternehmensnamen

Wähle die Unternehmensgröße

**Dropdown-Menü**

EPU

Kleinstunternehmen (2-9 MA)

Kleinunternehmen (10-49 MA)

Mittelunternehmen (50-249 MA)

Großunternehmen (>250 MA)

### Schritt 3

Nach dem Klick auf „Registrieren“ erhältst du ein Bestätigungs-Mail. Mit dieser schließt du die Registrierung ab und schaltest dein Konto bei der spusu NÖ-Firmenchallenge frei. Dafür musst du lediglich auf den Link, der in der Mail angegeben ist, klicken. Jetzt kannst du dich in der „spusu Sport“-App anmelden und du bist bei der spusu NÖ-Firmenchallenge 2022 dabei! Diese startet am 1. März. Ab diesem Zeitpunkt kannst du mit Gehen, Laufen, Radfahren und Inlineskaten aktive Minuten sammeln, die automatisch auf das Konto deiner Firma gebucht werden.

In der App kannst du stets dein Profil mit deinen aktiven

Hallo XY,

willkommen bei der spusu NÖ Firmenchallenge 2022!

Du hast dich für das Unternehmen | erfolgreich angemeldet.

Um deine Registrierung abzuschließen, klicke bitte auf folgenden Link, damit hast du Zugriff auf deine Aktivitäten, die Rangliste und vieles mehr.

Registrierung abschließen: <https://sport.spusu.at/activation?token=>

Du hast dich nicht bei der spusu NÖ Firmenchallenge registriert?

Dann hat offensichtlich jemand anderes deine E-Mail Adresse verwendet. Bitte melde uns dieses Problem, indem du auf diesen Link klickst:

<https://sport.spusu.at/deactivation?token=>

Anschließend können wir auf das Problem reagieren.

**Mit besten Grüßen**

**Dein spusu Sport Team**

Minuten, den aktiven Minuten deiner Kollegen, den gesamten aktiven Minuten deines Unternehmens und der Konkurrenz einsehen.

Unter [www.noefirmenchallenge.at](http://www.noefirmenchallenge.at) hast du nach dortiger Anmeldung ebenfalls Einblick in dein Profil.

Viel Spaß und Erfolg beim Sporteln!



Bei Fragen zur Anmeldung, zur Aufzeichnung oder Übertragung von aktiven Minuten sowie allen weiteren technischen Belangen, wende dich bitte direkt an spusu unter [sport@spusu.at](mailto:sport@spusu.at) oder 0670/6702020.